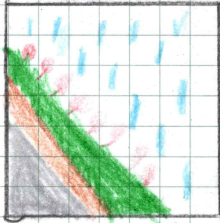



Schutzwald



Abhang ohne
Wald


- Das Wasser fließt schnell ab.
- Bei Dauerregen wird der Boden weich. Es kann zu einem Erdbeben kommen



Abhang mit
Wald

- Das Wasser wird aufgesogen. (Schwamm effekt.)
- Die Baumwurzeln machen den Boden stabil.
- + Der Waldboden trocknet nicht so schnell aus.

Im Winter schützt der Wald die Bergdörfer vor Lawinen.



Sauber!